

IMPORTANTE CONSERVE ESTE MANUAL DE INSTRUCCIONES PARA FUTURAS CONSULTAS.

**MANUAL DE
INSTRUCCIONES DE USO
DEL PATINETE DE JUGUETE
PARA NIÑOS
"FUNKY"**

FUNKY



Este
producto

chipolino

se produce de conformidad con la
Directiva 2009/48/CE del Parlamento Europeo y del
Consejo sobre la seguridad de los juguetes, la legislación nacional y las
normas europeas aplicables al producto.

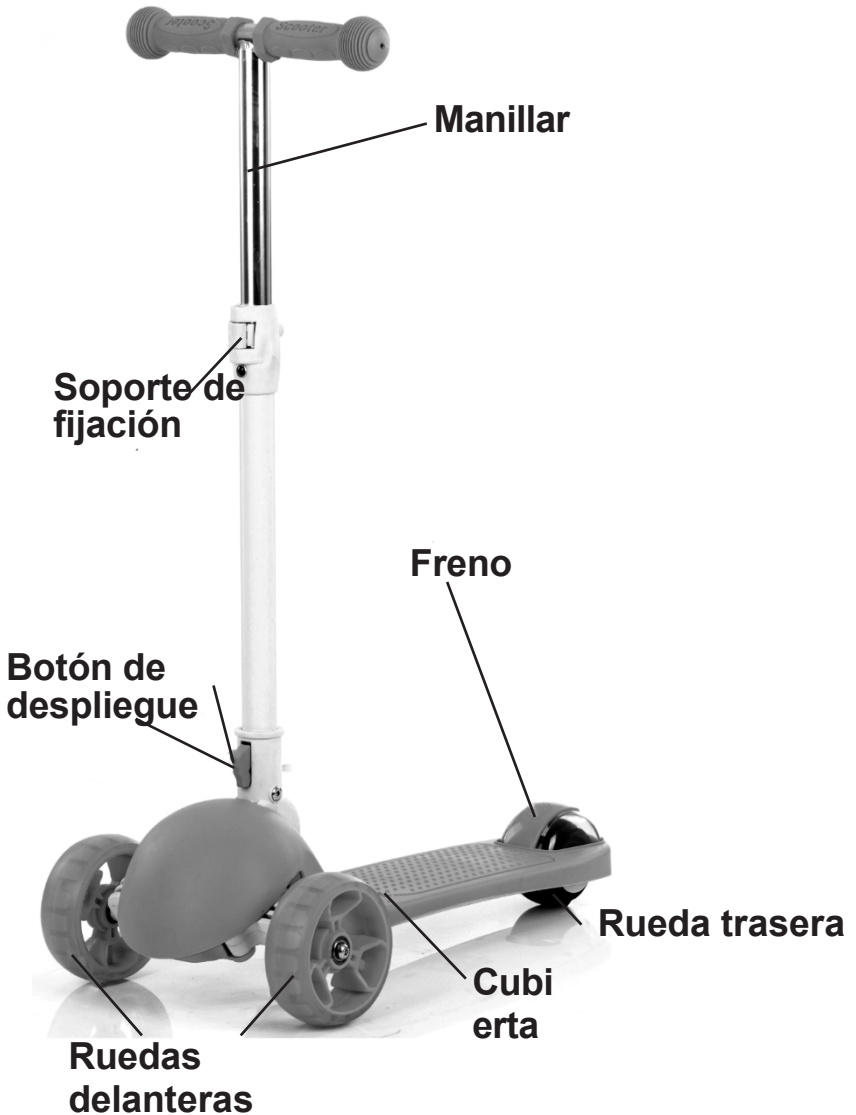
¡IMPORTANTE! ADVERTENCIAS

- ❖ **ADVERTENCIA** UTILIZAR SÓLO BAJO LA SUPERVISIÓN DIRECTA DE UN ADULTO - ¡PELIGRO DE CAÍDA!
- ❖ **ADVERTENCIA** EL JUGUETE ES ADECUADO PARA NIÑOS MAYORES DE 3 AÑOS Y CON UN PESO MÁXIMO DE 50 KG.
- ❖ **ADVERTENCIA** ¡NO SOBRECARGAR! EL JUGUETE NO ES APTO PARA NIÑOS CON UN PESO SUPERIOR A 50 kg.
- ❖ **ADVERTENCIA** ANTES DE UTILIZAR EL JUGUETE, ENSEÑE AL NIÑO LA FORMA CORRECTA DE USARLO Y NORMAS DE SEGURIDAD. El uso del juguete requiere habilidades especiales y una mayor ADVERTENCIA para evitar caídas y colisiones.
- ❖ **ADVERTENCIA** UTILICE EQUIPO PROTECTOR - casco, protectores de rodillas y codos, calzado adecuado.
- ❖ **ADVERTENCIA** ANTES DE CADA USO, COMPRUEBE SI EL MANILLAR ESTÁ BIEN FIJADO A LA PLATAFORMA, ASÍ COMO SI TODOS LOS TORNILLOS, TUERCAS Y PERNOS ESTÁN BIEN APRETADOS.
- ❖ **ADVERTENCIA** UTILICE EL JUGUETE SÓLO DURANTE EL DÍA EN ZONAS DE JUEGO VIGILADAS Y A UNA DISTANCIA SEGURA DE LAS CALLES Y DE LAS VÍAS DE CIRCULACIÓN DE VEHÍCULOS.
- ❖ **ADVERTENCIA** ¡MANTÉNGASE ALEJADO DEL FUEGO!
- ❖ **ADVERTENCIA** UTILICE EL JUGUETE SÓLO PARA SU PROPÓSITO.
- ❖ **ADVERTENCIA** ¡ESTE JUGUETE NO ESTÁ PENSADO PARA CONDUCCIÓN AGRESIVA, TRUCOS Y SALTOS!
- ❖ **¡SÓLO** un adulto debe abrir y plegar el JUGUETE!
- ❖ **¡NO** permita la presencia de niños menores de 3 años antes de haber montado completamente el JUGUETE, para evitar el acceso a las piezas pequeñas y desmontadas!
- ❖ Este JUGUETE está destinado **SÓLO** a un niño.
- ❖ **NO** use the TOY if you find missing or damaged parts.
- ❖ **NO** utilice el freno al girar a la izquierda o a la derecha, ¡podría provocar la caída del niño!
- ❖ **NO** sujete cuerdas ni accesorios al JUGUETE para evitar el riesgo de enredos.
- ❖ **NO** coloque objetos ni equipaje en el manillar para evitar el riesgo de desequilibrio.
- ❖ El niño debe sujetar el manillar con ambas manos para circular con seguridad.
- ❖ **NO** coloque objetos pesados sobre el JUGUETE para no dañar su construcción.
- ❖ **¡NO** utilice otro medio de transporte para trasladar el JUGUETE por arrastre!
- ❖ **NO** permita que el niño que utiliza el JUGUETE u otros niños cercanos toquen las ruedas con las manos y/o pongan objetos sobre ellas.
- ❖ Utilícelo lejos de ríos, piscinas, escaleras y obstáculos.
- ❖ **NO** make changes or modifications to the construction of the TOY! If necessary, contact the distribuidor o un servicio autorizado para asesoramiento y reparación.
- ❖ **NO** utilice piezas de repuesto u otros componentes no suministrados por el fabricante .
The producer revokes all responsibility in case you have used spare parts different from the original o recomendados por él.
- ❖ Keep the plastic bags away from children to avoid risk of suffocation!

CARACTERÍSTICAS PRINCIPALES

- ❖ El TOY es adecuado para niños mayores de 3 años y un peso de hasta 50 kg;
- ❖ El niño debe agarrar el manillar con las dos manos, pisar la cubierta con un pie y empujar con el otro;
- ❖ Empuñaduras de goma antideslizantes;
- ❖ Freno de rueda trasera.

PIEZAS PRINCIPALES

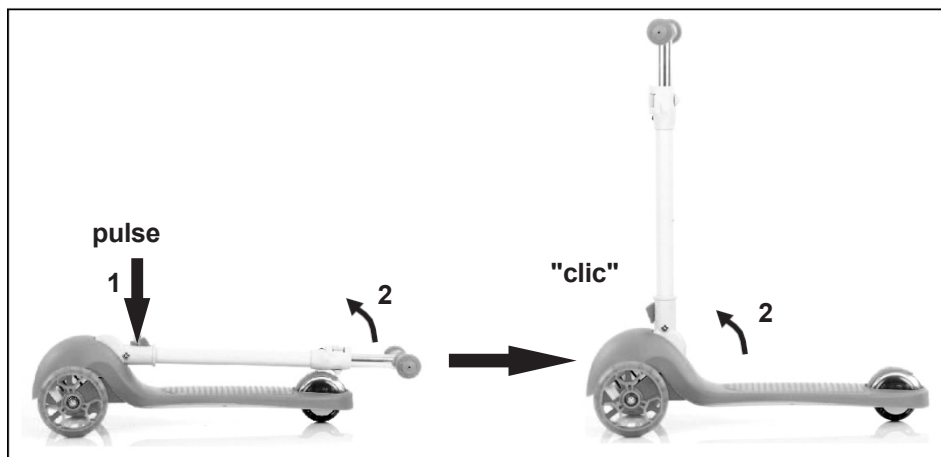


MONTAJE Y USO SEGURO

ATENCIÓN SIGA EXACTAMENTE LAS DIRECTRICES Y LA SECUENCIA DE MONTAJE Y USO QUE SE INDICAN EN EL TEXTO Y LAS FIGURAS SIGUIENTES.

¡ATENCIÓN! Compruebe la seguridad de la fijación al finalizar cada operación. **¡ATENCIÓN!** El juguete debe utilizarse con mayor precaución porque requiere habilidad para mantener el equilibrio. De esta forma evitará caídas o choques que puedan causar lesiones al niño o a otras personas.

SCOOTER DESPLEGABLE



Pulse el botón de despliegue (1). Tire de la barra en T hacia arriba (2), hasta que quede fija y oiga un clic.

MOVIMIENTO DEL SCOOTER

Cuando incline el manillar hacia la derecha, las ruedas girarán hacia la DERECHA y el scooter girará hacia la derecha. Cuando incline el manillar hacia la izquierda, las ruedas girarán a la IZQUIERDA y el scooter girará a la izquierda.

En posición vertical, el scooter se moverá RECTO.

Inclinación a la izquierda



Inclinar hacia la derecha




X
No gire el manillar.



¡AVISO!
**No gire el manillar cuando
gire a la izquierda o a la derecha.
Esto podría dañar el manillar.**


UTILIZAR EL FRENO



La rueda trasera tiene un FRENO. Para utilizar el freno durante el movimiento, el niño puede pisarlo con el talón y presionarlo hasta que el scooter se detenga.

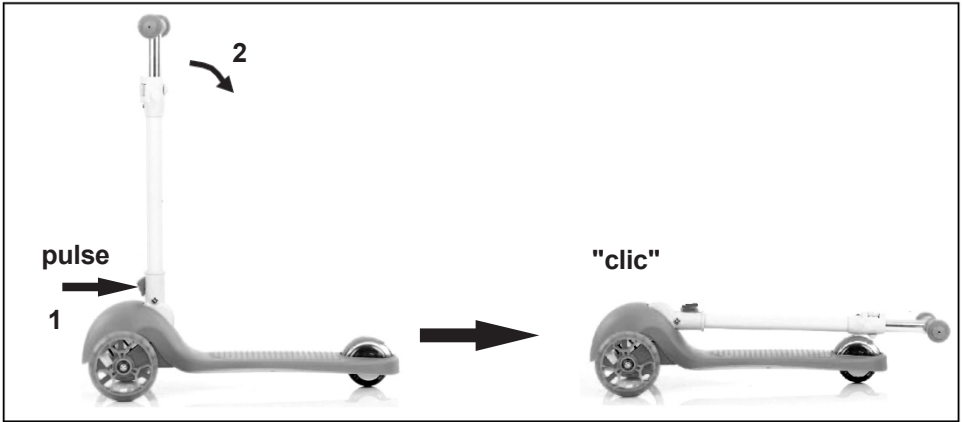
ADVERTENCIA El freno debe utilizarse con un solo pie.

AJUSTE DE LA ALTURA DEL MANILLAR - 3 posiciones



- Suelte el soporte de fijación tirando de él hacia fuera.
- Presione el pasador y mueva el tubo del manillar a la altura deseada hasta que oiga un clic y el pasador asome por la abertura correspondiente.
- Apriete la palanca, que ajusta la altura del manillar.

PLEGABLE

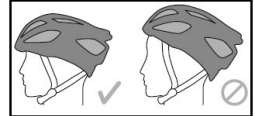


Pulse el botón de despliegue (1) y, a continuación, presione el manillar hacia abajo (2), hasta que el scooter quede plegado y oiga un clic.

Uso de casco, protectores de rodillas y codos, calzado

Para mayor seguridad, el niño debe llevar casco en la cabeza, protectores en rodillas y codos y zapatos mientras utiliza el juguete.

El casco debe estar fijo en la cabeza y no estar inclinado hacia atrás o no proteger la frente.



CUIDADO Y MANTENIMIENTO

- ❖ Compruebe periódicamente el buen funcionamiento de las distintas piezas.
- ❖ No cubra el TOY con líquido. Límpielo con una toalla suave y húmeda y un jabón líquido neutro.
- ❖ No limpiar con detergentes agresivos que contengan partículas abrasivas, amoníaco, lejía o alcohol.
- ❖ Engrase regularmente las piezas móviles.
- ❖ No utilizar en terrenos arenosos.
- ❖ No guarde el TOY en lugares con aire muy caliente o cerca de fuentes de calor, se deformará.
- ❖ Guarde el TOY en un lugar limpio y seco. No lo someta a influencias ambientales directas: sol, lluvia, ¡humedad o cambios bruscos de temperatura!
- ❖ Seque siempre el JUGUETE o déjelo secar antes de guardarlo o volver a utilizarlo. Puede aparecer moho si almacena el producto húmedo.
- ❖ En caso de problemas relacionados con la explotación normal del producto, diríjase al servicio técnico autorizado para asesoramiento y reparación.

Materiales utilizados: plástico, metal.

DSFUN023xxx/WX-824

CHIPOLINO

BULGARIA, Plovdiv, 1 Goliakonarsko Shosse Str.

www.chipolino.com