

**IMPORTANTE GUÁRDELO EN UN LUGAR SEGURO  
PARA FUTURAS CONSULTAS.**

**MUSICAL BABY WALKY  
"DIVERTIDO"**

**DIVERTIDO**



Este producto se fabrica de conformidad con los requisitos de la Directiva 2009/48/CE del Parlamento Europeo y del Consejo sobre la seguridad de los juguetes, el Reglamento sobre los requisitos esenciales y la evaluación de la conformidad de los juguetes, el Reglamento sobre el marcado de conformidad y las normas europeas aplicables a este producto.

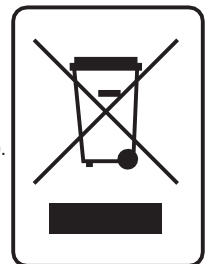
## LEA ATENTAMENTE ESTE MANUAL DE INSTRUCCIONES ANTES DE UTILIZAR ESTE JUGUETE Y GUÁRDELO EN UN LUGAR SEGURO PARA FUTURAS CONSULTAS.

### INSTRUCCIONES Y ADVERTENCIAS PARA UN USO SEGURO:

- **¡ATENCIÓN!** ¡UTILIZAR SÓLO BAJO LA SUPERVISIÓN DE UN ADULTO!
- **¡ATENCIÓN!** ESTE PRODUCTO ESTÁ DESTINADO A NIÑOS MAYORES DE 6 MESES.
- **¡ATENCIÓN!** ¡LOS NIÑOS QUE NO PUEDAN CAMINAR SOLOS NO DEBEN UTILIZAR EL PRODUCTO!
- **ADVERTENCIA** ¡COMPRUEBE REGULARMENTE TODAS LAS PIEZAS DEL PRODUCTO! NO UTILICE EL JUGUETE SI ENCUENTRA ALGUNA PIEZA DAÑADA, FALTANTE O DESGASTADA. TODAS LAS JUNTAS DEBEN ESTAR EN BUEN ESTADO DE FUNCIONAMIENTO. NO DEBE HABER GRIETAS EN LA CONSTRUCCIÓN.
- **ATENCIÓN** SÓLO PARA USO DOMÉSTICO. UTILIZAR ÚNICAMENTE EN SUPERFICIES PLANAS Y SEGURAS, LEJOS DE ESCALERAS, OBSTÁCULOS O FUENTES DE CALOR O PISCINAS.
- **¡ATENCIÓN!** UTILICE EL JUGUETE SÓLO PARA EL USO PREVISTO.
- **¡ATENCIÓN!** ¡MANTÉNGASE ALEJADO DEL FUEGO!
- El desembalaje y montaje del JUGUETE debe ser realizado ÚNICAMENTE por un adulto.
- **NO** fije al JUGUETE lazos ni accesorios adicionales para evitar el riesgo de asfixia.
- Al almacenar y transportar **NO** coloque objetos ni objetos pesados sobre el JUGUETE para evitar dañar la construcción.
- **NO** desplace el juguete tirando de él con otro medio de transporte.
- **¡NO** realice cambios ni modificaciones en la construcción del TOY! En caso necesario, póngase en contacto con su distribuidor o un servicio autorizado para su consulta y reparación.
- **NO** utilice piezas de repuesto ni otros componentes no suministrados por el fabricante. El fabricante no asume ninguna responsabilidad por la seguridad si se utilizan piezas de repuesto que no sean las originales para el tipo homologado o recomendado.
- Todos los paquetes deben mantenerse fuera del alcance de los niños durante el desembalaje y después, para evitar el riesgo de estrangulamiento.

### IMPORTANTE ADVERTENCIAS E INSTRUCCIONES PARA EL USO DE LAS PILAS

- Asegure siempre el compartimento de las pilas con la tapa después de colocarlas.
- No permita que los niños accedan a las pilas y jueguen con ellas.
- Utilice únicamente pilas del tipo y voltaje especificados.
- No utilice pilas de otro tipo.
- No mezcle pilas nuevas con pilas ya usadas.
- Mantenga la polaridad correcta.
- Retire las pilas dañadas y agotadas.
- Retire las pilas cuando no vaya a utilizar el juguete durante un periodo prolongado.
- No tire las pilas al fuego. Las pilas no deben desmontarse.
- **ATENCIÓN** No tire las pilas con la basura doméstica, sino sólo en los



lugares previstos para ello.

## PRINCIPALES CARACTERÍSTICAS DEL PRODUCTO

MUSICAL BABY WALKY estimula y favorece el desarrollo de los sentidos, la coordinación de movimientos y habilidades físicas, el reconocimiento de colores, formas, sonidos y melodías. El niño puede jugar con el juguete sentado en el suelo, mientras escucha música divertida puede aprender a reconocer diferentes formas y colores.

- EL JUGUETE está destinado a niños mayores de 6 meses
- Los niños que no puedan caminar solos no deben utilizar el producto
- Reproduce melodías, sonidos y luces.
- Se puede ajustar la velocidad.
- Pilas necesarias: 2 pilas tipo AA / 1,5 V (no incluidas) para el juguete: "Smart remote"

## INSTRUCCIONES DE MONTAJE Y SEGURIDAD DE USO

**¡ATENCIÓN!** SIGA ESCRUPULOSAMENTE LAS RECOMENDACIONES Y CONSECUENCIAS DE USO DEL PRODUCTO CONTENIDAS EN ESTE MANUAL DE INSTRUCCIONES.  
**¡ATENCIÓN!** COMPRUEBE LA SEGURIDAD DE LA FIJACIÓN DESPUÉS DE REALIZAR CUALQUIER OPERACIÓN.

## MONTAJE

**¡ATENCIÓN!** NO INSTALE EL MANGO (punto 2) ANTES DE INSTALAR LAS PATAS DE SOPORTE. (punto 1)

### 1. MONTAJE DE LAS PATAS DE SOPORTE EN LA BASE DEL JUGUETE

Nota: ¡Asegúrese de que las patas de apoyo estén fijas!

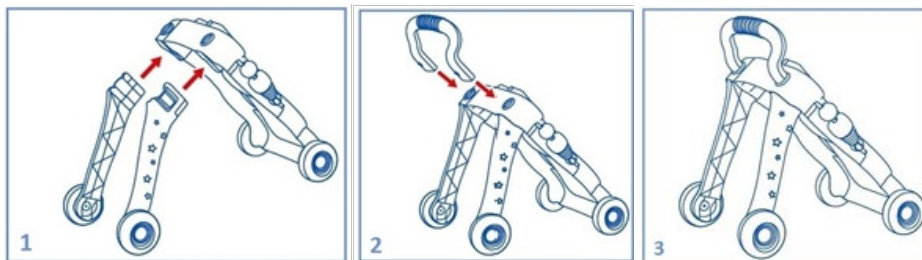
### 2. MONTAJE DEL ASA

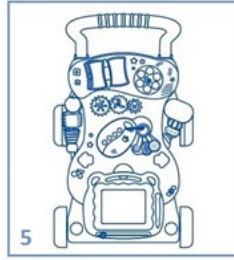
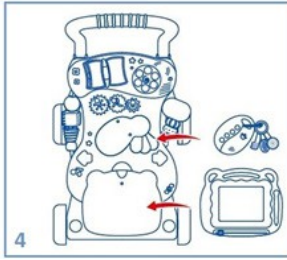
### 3. JUGUETE CON PATAS DE APOYO MONTADAS Y ASA

### 4. COLOCACIÓN DE JUGUETES: "MANDO A DISTANCIA INTELIGENTE" Y "MESA MÁGICA"

Nota: Los juguetes se pueden sacar de la base y el niño puede jugar con ellos.

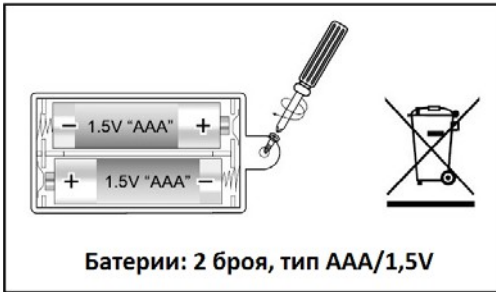
### 5. PRODUCTO ENSAMBLADO





## FUNCIONES

1. Juguete "Smart remote" con sonidos y melodías- se puede extraer de la base



Para utilizar las funciones del juguete:

1. Desenrosque el tornillo de la tapa de la batería (en la parte posterior del teléfono).
2. Retire la tapa e inserte 2 pilas AAA / 1,5 V. Las pilas no están incluidas.
3. Vuelva a colocar la tapa de las pilas y apriete el tornillo.

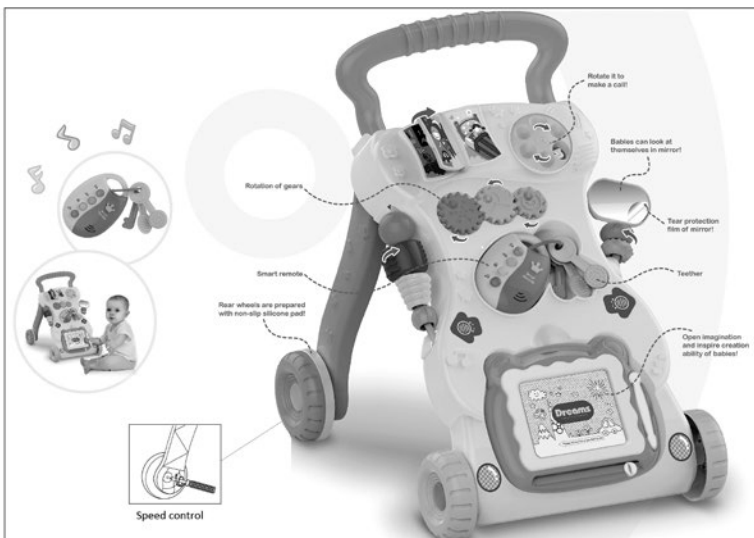
**¡IMPORTANTE!** Observe la polaridad marcada en el compartimento de las pilas.

2. Juguete "Mesa mágica" - se puede desmontar de la base

3. Juguetes con diferentes formas, espejo giratorio de engranajes, folleto

4. Velocidad regulable.

La velocidad de las cuatro ruedas del juguete puede ajustarse con un destornillador, como se muestra en la figura.



## CUIDADO Y MANTENIMIENTO

- Compruebe periódicamente el buen funcionamiento de las distintas piezas.
- No lave ni sumerja el TOY con agua. Utilice una toalla suave y húmeda y un detergente neutro.
- No utilice detergentes agresivos que contengan partículas abrasivas, lejía o alcohol.
- Engrase regularmente las piezas móviles.
- No utilizar en terrenos arenosos.
- No guarde el TOY en espacios con aire caliente o cerca del calor para evitar que se deforme.
- Guarde el TOY en un lugar limpio y seco. No lo deje bajo la influencia directa del medio ambiente: sol, lluvia, humedad o fuertes fluctuaciones de temperatura.
- Después de cada limpieza, deje que el TOY se seque completamente antes de guardarlo o utilizarlo. Puede aparecer óxido y moho si almacena el producto húmedo.
- En caso de problemas relacionados con el uso normal del producto, diríjase al servicio técnico autorizado para su reparación o asesoramiento.

**Materiales utilizados:** plástico, metal

Productor: Made in China

Importador:CHIPOLINO LTD., 1 Goliamokonarsko Shosse Str,  
Plovdiv, BULGAIRA, tel.: +359 32 600 889,www.chipolino.com

**MIK0200XXX/ HE0822/HE0823**









Bulgaria, Plovdiv, str. Golyamokonarskoshosse 1  
[www.chipolino.com](http://www.chipolino.com)