

Sweet dreams. Sweet play



PLUSH PLAY GYM MARY 95X95CM.

age range: 0+ months



MANUAL INSTRUCTION

designed in EU

www.lorelli.eu



find us on

СЪДЪРЖАНИЕ / CONTENT

EN	Manual Instruction	2
BG	Инструкция за употреба	4
RO	Instrucțiuni de utilizare	6
GR	ΟΔΗΓΙΕΣ ΧΡΗΣΗΣ ΚΑΡΕΚΛΑΣ	8
RU	Инструкция по эксплуатации	10
NL	Gebruikshandleiding	12
SRB HR	Uputstvo za upotrebu.....	14
ME BIH		
HU	Használati utasítás	16
AL	Insruksion për përdorim	18
ES	Instrucciones de uso.....	20



BG-Сканирайте QR кода, за да получите повече информация за продукта и инструкция за употреба на повече езици. Изтеглете приложението QR скенер на устройството си.

EN-Scan the QR code to get more product information and manual instruction in more languages. Download QR Scanner App onto your device.

SRB/HR/ME/BIH

Skenirajte QR kod kako bi ste dobili više informacija o proizvodu i uputstva za upotrebu na više jezika. Preuzmite aplikaciju QR Scanner na svoj uređaj.

IT-Scansiona il codice QR per ottenere maggiori informazioni sul prodotto e istruzioni manuali in più lingue. Scarica l'app QR Scanner sul tuo dispositivo.

GR-Σάρωση του κώδικα QR για περισσότερες πληροφορίες σχετικά με το προϊόν και οδηγίες χρήσης σε περισσότερες γλώσσες. Κατεβάστε την εφαρμογή QR Scanner στη συσκευή σας.

FR-Scannez le code QR pour obtenir plus d'informations sur le produit et le manuel d'utilisation (disponible en plusieurs langues). Téléchargez l'application QR Scanner sur votre appareil

HU-A QR-kód beszkennelésével bővebb információkhoz és összeszerelési útmutatóhoz juthat további nyelveken. Amennyiben szükséges, töltsön le a QR-kód olvasó alkalmazást a készülékére.

RU-Отсканируйте QR-код, чтобы получить больше информации о продукте и инструкции по эксплуатации на других языках. Загрузите приложение QR Scanner на свое устройство.

DE-Um weitere Produktinformationen sowie die Bedienungsanleitung in weiteren Sprachen zu erhalten, bitten wir Sie den QR-Code zu scannen. Bitte downloaden Sie die QR Scanner-App auf Ihr Handy oder Tablet.

NL -Scan de QR code voor meer productinformatie en de handleiding in meerdere talen. Download de QR scanner app op je apparaat om te scannen.

RO-Scanati codul QR pentru a obtine mai multe informatii despre produs si manualul de instructiuni in mai multe limbi. Descarcati aplicatia QR Scanner pe dispozitivul dvs.

AL-Skanoni kodin QR për të marrë më shumë informacion rreth produktit dhe për të hapur manualin në më shumë gjuhë. Shkarkoni aplikacionin QR Scanner në celularin tuaj.

PL-Zeskanuj kod QY, aby otrzymać więcej informacji, oraz instrukcję użytkowania w większej ilości języków. Pobierz aplikację skanera kodów QR na twoje urządzenie.


MK-Скенирај го QR кодот за да добиеш повеќе информации за производот и упатство за користење, на повеќе јазици. Симнете ја апликацијата QR Scanner App на вашиот уред.

¡IMPORTANTE! ¡GUÁRDELO PARA FUTURAS CONSULTAS! ¡ LEA DETENIDAMENTE!

REQUISITOS DE SEGURIDAD

- 1. PRECAUCIÓN:** Conserve estas instrucciones para que las pueda consultar en el futuro, ya que contienen información importante.
- 2. PRECAUCIÓN:** Requiere montaje por parte de un adulto.
- 3. PRECAUCIÓN:** Para evitar posibles lesiones por enredos, nunca coloque el gimnasio de actividades en una cuna o corralito. Use este producto solamente en el piso.
- 4. PRECAUCIÓN:** ¡Nunca deje a su niño desatendido!
- 5. PRECAUCIÓN:** Barra de juguetes: Para evitar posibles lesiones por enredos, retire esta barra de juguetes cuando el niño comience a tratar de levantarse sobre sus manos y rodillas en posición de gateo.
- 6. PRECAUCIÓN:** ¡El bebé saludable debería dormir boca arriba!
- 7. PRECAUCIÓN:** ¡Para bajar el riesgo del síndrome de muerte súbita del lactante: durante la noche o en sus siestas coloque a su bebé boca arriba!
- 8. PRECAUCIÓN:** ¡No use este producto como manta!
- 9. PRECAUCIÓN:** Retire cualquier envoltorio de plástico, hilos y material de embalaje de este juguete antes de dárselo al niño pequeño.
- 10. PRECAUCIÓN:** No agregue cuerdas ni correas adicionales al juguete.
- 11. PRECAUCIÓN:** No modifique tampoco adopte el juguete a otros objetos.
- 12. PRECAUCIÓN:** No debe atar juntos a los juguetes.
- 13. PRECAUCIÓN:** Es recomendable quitar el juguete mientras el niño pequeño este dormido.
- 14. PRECAUCIÓN:** Los juguetes se deben utilizar únicamente bajo la vigilancia de un adulto.
- 15. PRECAUCIÓN:** El arco del juguete está bajo tensión. Agárrelo firmemente por ambos extremos y tenga cuidado para evitar lesiones.
- 16. PRECAUCIÓN:** ¡Mantener alejado del fuego!

Edad de uso – 0 meses +;



EN 71-1,2,3;

CUIDADOS Y MANTENIMIENTO



Cuidado de la manta

Retire los arcos de la manta. Colócala en una funda para lavar en lavadora en ciclo normal, con agua fría. Evite la lejía. Secar al aire a baja temperatura. No planche. No lavar en seco.

Cuidado del arco y los juguetes

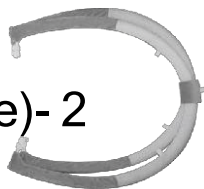
Limpié con un paño limpio, humedece el paño con la mezcla de agua y jabón. No sumergir en agua, Solamente lavado superficial. Evite la lejía. No lavar en seco.

PARTES DEL GIMNASIO DE ACTIVIDADES



1

2




1. Manta - 1 pieza
2. Arco (Barra de juguete) - 2 piezas.



3

3. Juguetes - 5 piezas.



4

4. Anillas - 5 piezas.

MONTAJE DEL GIMNASIO DE ACTIVIDADES



1

1. Extienda la manta en una superficie plana con el lado impreso hacia arriba.

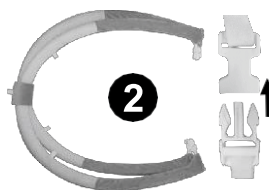
2. Inserte el extremo del arco en la ranura que se encuentra en la parte trasera de la manta de actividades.

PRECAUCIÓN: ¡Los arcos del juguete están bajo tensión! ¡Agárrelo firmemente por ambos extremos y tenga cuidado para evitar lesiones!

3. Inserte la anilla a través de la oreja del juguete.

4. **PRECAUCIÓN:** ¡¡¡Obligatoriamente quitar la cubierta del espejo antes de usar!!!

5. Usando la anilla cuelgue el juguete en la barra de juguetes.

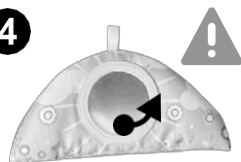


2

3



4



5

Didis Ltd.

Bulgaria, Shumen, 6 Trakia-iztok Street
Phone: +359 54 850 830
e-mails: home.market@didis-ltd.com;
export@didis-ltd.com

Дидис ООД

България, Шумен, "Тракия-изток" 6
Тел. +359 54 850 830
e-mails: home.market@didis-ltd.com;
export@didis-ltd.com

Unic importator in Romania

DIDIS INTERNATIONAL
Strada Sfântul Pantelimon Nr.1
Oras Pantelimon, Judetul Ilfov
Phone: +40 21 211 65 60
Fax: +40 21 210 65 62
E-mail: office@didis.ro