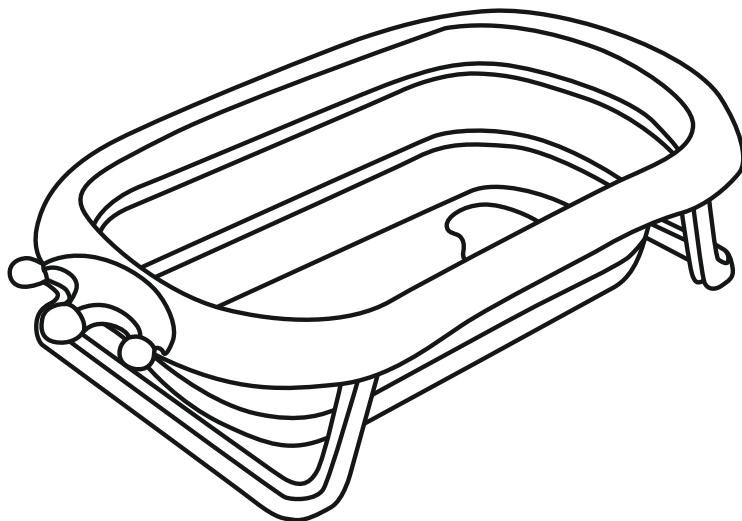


# Bathroom Adventures



FOLDING BATH TUB 83CM WITH PLUG

## ROYAL



### MANUAL INSTRUCTION

designed in EU

V 1.1

[www.lorelli.eu](http://www.lorelli.eu)



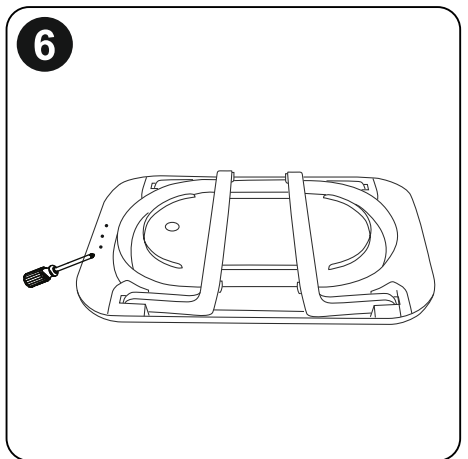
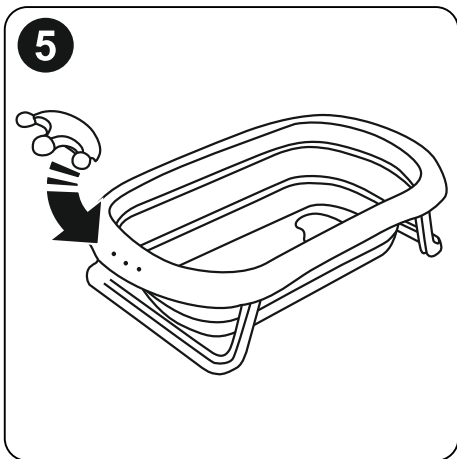

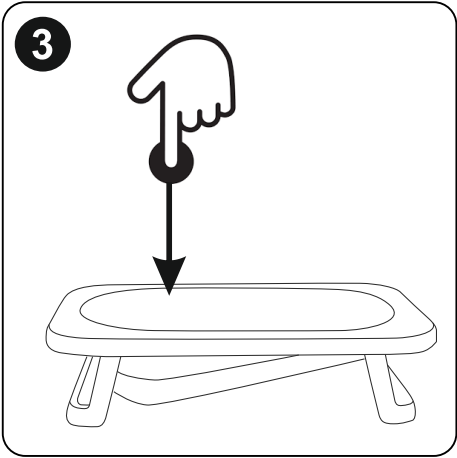
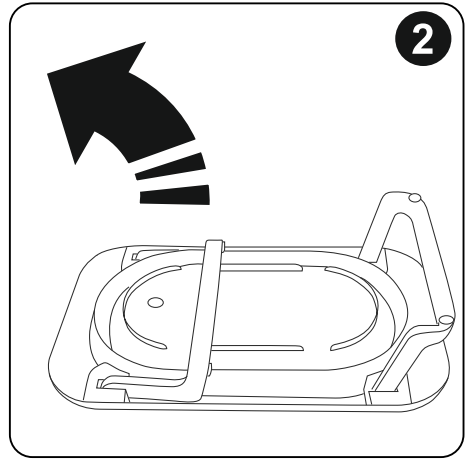
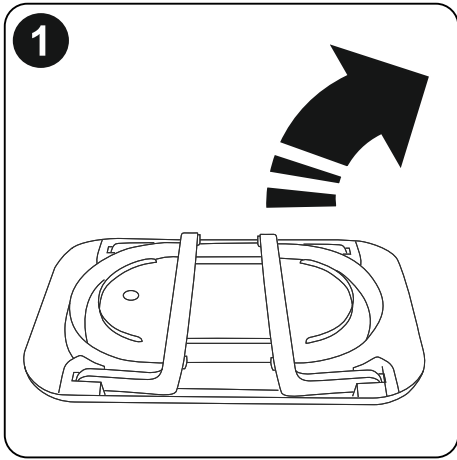
find us on

# CONTENT

<b>EN</b>	Manual Instruction.....	4
<b>ES</b>	Instrucciones de uso.....	5
<b>IT</b>	Istruzione per l'uso.....	6
<b>FR</b>	Mode.d'emploi.....	7
<b>BG</b>	Инструкция за употреба.....	8
<b>GR</b>	ΟΔΗΓΙΕΣ ΧΡΗΣΗΣ ΚΑΡΕΚΛΑΣ.....	9
<b>AR</b>	دليل التعليمات.....	10
<b>DE</b>	Bedienungsanleitung.....	11
<b>CZ</b>	Návod k použití.....	12
<b>HU</b>	Használati utasítás.....	13
<b>RU</b>	Инструкция по эксплуатации.....	14
<b>SRB HR</b>	Uputstvo za upotrebu.....	15
<b>ME BIH</b>		
<b>RO</b>	Instrucțiuni de utilizare.....	16
<b>NL</b>	Gebruikshandleiding.....	17
<b>AL</b>	Insruksion për përdorim.....	18
<b>TR</b>	Kullanım talimatı.....	19
<b>PL</b>	Instrukcja użytkownika.....	21
<b>MK</b>	Упатствата за употреба.....	22



**EN**-Scan the QR code to get more product information and manual instruction in more languages. Download QR Scanner App onto your device.  
**ES**- Escanee el código QR para obtener más información sobre el producto y su manual de uso en varios idiomas. Descargue en su dispositivo la aplicación de Lector de códigos QR.  
**IT**-Scansiona il codice QR per ottenere maggiori informazioni sul prodotto e istruzioni manuali in più lingue. Scarica l'app QR Scanner sul tuo dispositivo.  
**FR**-Scannez le code QR pour obtenir plus d'informations sur le produit et le manuel d'utilisation (disponible en plusieurs langues). Téléchargez l'application QR Scanner sur votre appareil  
**BG**-Сканирайте QR кода, за да получите повече информация за продукта и инструкция за употреба на повече езици. Изтеглете приложението QR скенер на устройството си.  
**GR**-Σάρωση του κώδικα QR για περισσότερες πληροφορίες σχετικά με το προϊόν και οδηγίες χρήσης σε περισσότερες γλώσσες. Κατεβάστε την εφαρμογή QR Scanner στη συσκευή σας.  
**AR**- على جهازك. "QR Scanner" للحصول على المزيد من معلومات المنتج وتعليمات الاستخدام بلغات متعددة. قم بتنزيل تطبيق "QR" مع رمز الاستجابة السريعة ضوئياً.  
**DE**-Um weitere Produktinformationen sowie die Bedienungsanleitung in weiteren Sprachen zu erhalten, bitten wir Sie den QR-Code zu scannen. Bitte downloaden Sie die QR Scanner-App auf Ihr Handy oder Tablet.  
**CZ**-Naskenujte QR kód a získejte další informace o produktu a pokyny k použití ve více jazycích. Stáhněte si aplikaci QR skener do svého zařízení.  
**HU**-A QR-kód beszkennelésével bővebb információkhoz és összeszerelési útmutatóhoz juthat további nyelveken. Amennyiben szükséges, töltsön le QR-kód olvasó alkalmazást a készülékére.  
**RU**-Отсканируйте QR-код, чтобы получить больше информации о продукте и инструкции по эксплуатации на других языках. Загрузите приложение QR Scanner на свое устройство.  
**SRB/HR/ME/BIH**  
Skenirajte QR kod kako bi ste dobili više informacija o proizvodu i uputstva za upotrebu na više jezika. Preuzmite aplikaciju QR Scanner na svoj uređaj.  
**RO**-Scanati codul QR pentru a obtine mai multe informatii despre produs si manualul de instructiuni in mai multe limbi. Descarcati aplicatia QR Scanner pe dispozitivul dvs.  
**NL**-Scan de QR code voor meer productinformatie en de handleiding in meerdere talen. Download de QR scanner app op je apparaat om te scannen.  
**AL**-Skanoni kodin QR për të marrë më shumë informacion rreth produktit dhe për të hapur manualin në më shumë gjuhë. Shkarkoni aplikacionin QR Scanner në celularin tuaj.  
**TR**-Detaylı ürün bilgisi ve çoklu dilde kullanma klavuzu için QR kodu okutunuz. QR barkod okuyucuyu cihazınıza indiriniz.  
**PL**-Zeskanuj kod QY, aby otrzymać więcej informacji, oraz instrukcję użytkownika w większej ilości języków. Pobierz aplikację skanera kodów QR na twoje urządzenie.  
**MK**-Скенирај го QR кодот за да добиеш повеќе информации за производот и упатство за користење на повеќе јазици. Симнете ја апликацијата QR Scanner App на вашиот уред.



# IMPORTANT! READ CAREFULLY AND KEEP FOR FUTURE REFERENCE!

EN

## WARNINGS !

### 1. WARNING! DANGER OF DROWNING

2. Children have drowned while bathing !
3. Children can drown in as little as 2 cm of water in a very short time !
4. Always remain in contact with your child during bathing !
5. Never leave your baby unattended in the bath, even for a few moments. If you need to leave the room, take the baby with you !

## SAFETY REQUIREMENTS

Babies and young children are at risk of drowning when being bathed. Never use this product on an elevated surface not intended for this product. To avoid scalding by hot water, position the product in such a way to prevent the child from reaching the source of water. Always check the water temperature before bathing the child. The typical water temperature for bathing a child is between 35 °C and 38 °C. The recommended bathing time is 10 minutes. Always check the stability of the product before use. Do not use the product if any components are broken or missing. Do not use replacement parts or accessories other than those approved by the manufacturer. After each use wash with soap and water, rinse and dry. . Never place the product close to flames or other strong heat sources (e.g. electric heaters or radiators). Never install baby bath tub suspended on its edges between two other objects. It is suitable for children with a maximum weight of 9 kg.

EN17072: 2018

## Prevention and maintenance instructions

- Check the product regularly for cracks or breakage.
- Do not clean with aggressive detergents containing abrasive particles, ammonia, bleach or alcohol.
- Store the product in a clean and dry place, without moisture and at a safe distance from heat sources! Do not expose to direct environmental influences, sun, rain, moisture, or sudden temperature changes!
- In case of problems related to normal operation, contact an authorized service center for consultation or repair.

## ¡IMPORTANTE! LEA DETENIDAMENTE Y GUÁRDELO PARA FUTURAS CONSULTAS.

ESP

## ¡ATENCIÓN!

### 1. ¡PRECAUCIÓN! PELIGRO DE AHOGAMIENTO

2. ¡Existen casos en los que los bebés se ahogan mientras se encuentran bañándose!
3. ¡Los bebés pueden ahogarse en pocos segundos incluso en 2 centímetros de agua!
4. ¡Durante el baño, asegúrese siempre tener contacto con su bebé!
5. ¡Nunca deje a su niño desatendido en el cuarto de baño aunque sea por poco tiempo! ¡Si necesita salir del cuarto de baño, llévese al niño consigo!

## REQUISITOS DE SEGURIDAD

Los bebés y los niños pequeños corren el riesgo de ahogarse mientras se encuentran bañándose. Nunca use el producto en una superficie elevada que no esté diseñada a efectos de uso de este artículo. Con el fin de prevenir quemaduras con agua caliente, coloque el artículo de manera adecuada con intención de evitar que el niño llegue a la fuente de agua. Antes de empezar a bañar al bebé, compruebe siempre la temperatura del agua. La temperatura habitual para bañar a los niños es generalmente entre 35°C y 38°C. La duración recomendable del baño no debe ser superior a 10 minutos. Antes de uso, compruebe siempre la estabilidad del artículo. No utilice el producto si algún componente falta o está roto. No use repuestos o accesorios no aprobados por el fabricante. Después de cada uso, láveselo con jabón y agua, enjuagándolo y secándolo bien. Nunca coloque el producto cerca de una llama abierta u otras fuentes de calor intenso (por ejemplo, calentadores eléctricos o calefactores/radiadores). Nunca coloque la tina de baño por sus bordes sujetándolos entre otros dos objetos. Es adecuado para niños con un peso máximo de 9 kg.

EN17072:2018

## INSTRUCCIONES DE PREVENCIÓN Y MANTENIMIENTO

- inspeccione el producto periódicamente para detectar posibles grietas o roturas.
- nunca limpie con unas sustancias agresivas que contienen los abrasivos en grano, amoníaco, lejía o alcohol.
- ¡guardar y almacenar el producto en lugar fresco, seco, sin humedad alejado a una distancia segura de fuentes de calor! ¡no exponer al impacto directo del medio ambiente: sol, lluvia, humedad o cambios bruscos de temperatura!
- en caso de surgir posibles problemas relacionados con el funcionamiento habitual, póngase en contacto con un Centro de Servicio Autorizado para consulta o reparación.

**Didis Ltd.**  
Bulgaria, Shumen, 6 Trakia-iztok Street  
Phone: +359 54 850 830  
e-mails: [home.market@didis-ltd.com](mailto:home.market@didis-ltd.com);  
[export@didis-ltd.com](mailto:export@didis-ltd.com)

**Дидис ООД**  
България, Шумен, "Тракия-изток" 6  
Тел. +359 54 850 830  
e-mails: [home.market@didis-ltd.com](mailto:home.market@didis-ltd.com);  
[export@didis-ltd.com](mailto:export@didis-ltd.com)